




12410	Mobiliario y equipo de administración	3,355,402.86	195,272.30	628,910.51	4,179,585.67	0.00	0.00	0.00	0.00	0.00	0.00
12420	Mobiliario y equipo educacional y recreativo	3,950,678.21	0.00	113,193.60	4,063,871.81	0.00	0.00	0.00	0.00	0.00	0.00
12430	Equipo e instrumental médico y de laboratorio	913,821.42	167,000.00	619,018.58	1,699,840.00	0.00	0.00	0.00	0.00	0.00	0.00
12440	Vehículos y equipo de transporte	35,437,279.79	0.00	223,800.00	35,661,079.79	0.00	0.00	0.00	0.00	0.00	0.00
12450	Equipo de defensa y seguridad	395,382.51	0.00	6,312.00	401,694.51	0.00	0.00	0.00	0.00	0.00	0.00
12460	Maquinaria, otros equipos y herramientas	3,337,191.48	705,473.34	391,766.35	4,434,431.17	0.00	0.00	0.00	0.00	0.00	0.00
12470	Colecciones, obras de arte y objetos valiosos	942,313.92	0.00	21,650.00	963,963.92	0.00	0.00	0.00	0.00	0.00	0.00
12480	Activos biológicos	0.00	0.00	0.00	0.00	0.00	0.00	0.00	0.00	0.00	0.00
12500	ACTIVOS INTANGIBLES	607,448.54	0.00	119,143.82	726,592.36	0.00	0.00	0.00	0.00	0.00	0.00
12510	Software	330,624.36	0.00	109,202.62	439,826.98	0.00	0.00	0.00	0.00	0.00	0.00
12520	Patentes, marcas y derechos	0.00	0.00	0.00	0.00	0.00	0.00	0.00	0.00	0.00	0.00
12530	Concesiones y franquicias	0.00	0.00	0.00	0.00	0.00	0.00	0.00	0.00	0.00	0.00
12540	Licencias	269,024.18	0.00	9,941.20	278,965.38	0.00	0.00	0.00	0.00	0.00	0.00
12590	Otros activos intangibles	7,800.00	0.00	0.00	7,800.00	0.00	0.00	0.00	0.00	0.00	0.00
12600	DEPRECIACIÓN, DETERIORO Y AMORTIZACIÓN	0.00	-595,894.97	0.00	-595,894.97	0.00	0.00	0.00	0.00	0.00	0.00
12610	Depreciación acumulada de bienes inmuebles	0.00	-173,536.86	0.00	-173,536.86	0.00	0.00	0.00	0.00	0.00	0.00
12620	Depreciación acumulada de infraestructura	0.00	0.00	0.00	0.00	0.00	0.00	0.00	0.00	0.00	0.00
12630	Depreciación acumulada de bienes muebles	0.00	-422,358.11	0.00	-422,358.11	0.00	0.00	0.00	0.00	0.00	0.00
12640	Deterioro acumulado de activos biológicos	0.00	0.00	0.00	0.00	0.00	0.00	0.00	0.00	0.00	0.00
12650	Amortización acumulada de activos intangibles	0.00	0.00	0.00	0.00	0.00	0.00	0.00	0.00	0.00	0.00
12700	ACTIVOS DIFERIDOS	0.00	0.00	0.00	0.00	0.00	0.00	0.00	0.00	0.00	0.00
12710	Estudios, formulación y evaluación de proyectos	0.00	0.00	0.00	0.00	0.00	0.00	0.00	0.00	0.00	0.00
12720	Derechos sobre bienes en régimen de arrendamiento	0.00	0.00	0.00	0.00	0.00	0.00	0.00	0.00	0.00	0.00
12730	Gastos pagados por adelantado a largo plazo	0.00	0.00	0.00	0.00	0.00	0.00	0.00	0.00	0.00	0.00
12740	Anticipos a largo plazo	0.00	0.00	0.00	0.00	0.00	0.00	0.00	0.00	0.00	0.00
12750	Beneficios al retiro de empleados pagados por	0.00	0.00	0.00	0.00	0.00	0.00	0.00	0.00	0.00	0.00
12790	Otros activos diferidos	0.00	0.00	0.00	0.00	0.00	0.00	0.00	0.00	0.00	0.00
12800	ESTIMACIÓN POR PÉRDIDA O DETERIORO DE	0.00	0.00	0.00	0.00	0.00	0.00	0.00	0.00	0.00	0.00
12810	Estimaciones por pérdida de cuentas incobrables de	0.00	0.00	0.00	0.00	0.00	0.00	0.00	0.00	0.00	0.00
12820	Estimaciones por pérdida de cuentas incobrables de	0.00	0.00	0.00	0.00	0.00	0.00	0.00	0.00	0.00	0.00
12830	Estimaciones por pérdida de cuentas incobrables de	0.00	0.00	0.00	0.00	0.00	0.00	0.00	0.00	0.00	0.00
12840	Estimaciones por pérdida de otras cuentas incobrables	0.00	0.00	0.00	0.00	0.00	0.00	0.00	0.00	0.00	0.00
12850	Estimaciones por pérdida de otras cuentas incobrables	0.00	0.00	0.00	0.00	0.00	0.00	0.00	0.00	0.00	0.00
12900	OTROS ACTIVOS NO CIRCULANTES	0.00	0.00	0.00	0.00	0.00	0.00	0.00	0.00	0.00	0.00
12910	Bienes en concesión	0.00	0.00	0.00	0.00	0.00	0.00	0.00	0.00	0.00	0.00
12920	Bienes en arrendamiento financiero	0.00	0.00	0.00	0.00	0.00	0.00	0.00	0.00	0.00	0.00
12930	Bienes en comodato	0.00	0.00	0.00	0.00	0.00	0.00	0.00	0.00	0.00	0.00
<b>ACTIVOS NO CIRCULANTES</b>											
		284,798,287.91	1,287,903.19	2,123,774.86	288,209,965.96	0.00	0.00	0.00	0.00	0.00	0.00
<b>TOTAL DEL ACTIVO</b>		<b>292,411,889.53</b>	<b>6,984,880.71</b>	<b>2,164,725.27</b>	<b>301,561,495.51</b>						
<b>PASIVOS NO CIRCULANTES</b>											
		0.00	0.00	0.00	0.00	0.00	0.00	0.00	0.00	0.00	0.00
<b>TOTAL DE PASIVOS</b>		<b>1,247,696.89</b>	<b>122,232.11</b>	<b>153,697.56</b>	<b>1,523,626.56</b>						
<b>HACIENDA PÚBLICA/ PATRIMONIO</b>											
		0.00	0.00	141,825.84	0.00	0.00	0.00	0.00	0.00	0.00	0.00
31000	HACIENDA PÚBLICA/ PATRIMONIO CONTRIBUIDO	0.00	0.00	0.00	0.00	0.00	0.00	0.00	0.00	0.00	0.00
31100	Aportaciones	0.00	0.00	0.00	0.00	0.00	0.00	0.00	0.00	0.00	0.00
31200	Donaciones de capital	0.00	0.00	0.00	0.00	0.00	0.00	0.00	0.00	0.00	0.00
31300	Actualización de la hacienda pública/patrimonio	0.00	0.00	141,825.84	0.00	0.00	0.00	0.00	0.00	0.00	0.00
32000	HACIENDA PÚBLICA/PATRIMONIO GENERADO	291,164,192.64	6,720,822.76	2,011,027.71	299,896,043.11						
32100	Resultado del ejercicio (ahorro/desahorro)	38,027,074.97	-275,833.69	-138,631.55	17,612,603.73						
32200	Resultado de ejercicios anteriores	393,869,426.64	6,996,656.45	2,149,659.26	403,015,742.35						
32300	REVALUOS	0.00	0.00	0.00	0.00						
32310	Revalúo de bienes inmuebles	0.00	0.00	0.00	0.00						
32320	Revalúo de bienes muebles	0.00	0.00	0.00	0.00						
32330	Revalúo de bienes intangibles	0.00	0.00	0.00	0.00						
32390	Otros revalúos	0.00	0.00	0.00	0.00						
32400	RESERVAS	0.00	0.00	0.00	0.00						
32410	Reservas de patrimonio	0.00	0.00	0.00	0.00						
32420	Reservas territoriales	0.00	0.00	0.00	0.00						
32430	Reservas por contingencias	0.00	0.00	0.00	0.00						
32500	RECTIFICACIONES DE RESULTADOS DE EJERCICIOS ANTERIORES	-120,732,308.97	0.00	0.00	-120,732,308.97						
32510	Cambios en políticas contables	-118,492,235.33	0.00	0.00	-118,492,235.33						
32520	Cambios por errores contables	-2,240,073.64	0.00	0.00	-2,240,073.64						
33000	EXCESO O INSUFICIENCIA EN LA ACTUALIZACIÓN DE LA	0.00	0.00	0.00	0.00						
33100	Resultado por posición monetaria	0.00	0.00	0.00	0.00						
33200	Resultado por tenencia de activos no monetarios	0.00	0.00	0.00	0.00						
<b>TOTAL HA</b>		<b>291,164,192.64</b>	<b>6,862,648.60</b>	<b>2,011,027.71</b>	<b>300,037,868.95</b>						
<b>SUMA DE PASIVO Y PATRIMONIO / HACIENDA</b>		<b>292,411,889.53</b>	<b>6,984,880.71</b>	<b>2,164,725.27</b>	<b>301,561,495.51</b>						

Bajo protesta de decir verdad declaramos que los estados financieros y sus notas, son razonablemente correctos y son responsabilidad del emisor.

H. Ayuntamiento Constitucional  
San Miguel el Alto, Jalisco  
PRESIDENCIA MUNICIPAL



H. Ayuntamiento Constitucional  
San Miguel el Alto, Jalisco  
HACIENDA MUNICIPAL



0000002



MUNICIPIO DE SAN MIGUEL EL ALTO, JALISCO  
ESTADO DE ACTIVIDADES CONSOLIDADO  
DEL 1 DE ENERO AL 31 DE DICIEMBRE DE 2022

CTA.	CONCEPTO	MUNICIPIO	SAPASMA	DIF	CONSOLIDADO
40000	<b>INGRESOS Y OTROS BENEFICIOS</b>				
41000	<b>INGRESOS DE GESTIÓN</b>	30,592,862.18	28,585,650.62	345,801.27	59,524,314.07
41100	<b>IMPUESTOS</b>	16,962,409.16	0.00	0.00	16,962,409.16
41110	Impuestos sobre los ingresos	726,267.71	0.00	0.00	726,267.71
41110-1	Impuestos sobre espectáculos públicos	726,267.71	0.00	0.00	726,267.71
41120	Impuestos sobre el patrimonio	15,944,588.72	0.00	0.00	15,944,588.72
41120-1	Impuesto predial	7,981,640.70	0.00	0.00	7,981,640.70
41120-2	Impuestos sobre transmisiones patrimoniales	7,962,948.02	0.00	0.00	7,962,948.02
41120-3	Impuestos sobre negocios jurídicos	0.00	0.00	0.00	0.00
41130	Impuestos sobre la producción, el consumo y las transacciones	0.00	0.00	0.00	0.00
41140	Impuestos al comercio exterior	0.00	0.00	0.00	0.00
41150	Impuestos sobre nóminas y asimilables	0.00	0.00	0.00	0.00
41160	Impuestos ecológicos	0.00	0.00	0.00	0.00
41170	Accesorios de impuestos	291,552.73	0.00	0.00	291,552.73
41170-1	Recargos	285,618.03	0.00	0.00	285,618.03
41170-2	Actualizaciones	0.00	0.00	0.00	0.00
41170-3	Multas	1,061.69	0.00	0.00	1,061.69
41170-4	Gastos de ejecución	0.00	0.00	0.00	0.00
41170-5	Otros no especificados	4,873.01	0.00	0.00	4,873.01
41180	Impuestos no comprendidos en la ley de ingresos vigente, causados en ejercicio	0.00	0.00	0.00	0.00
41180-1	Impuestos no comprendidos en la ley de ingresos vigente, causados en ejercicio fiscal	0.00	0.00	0.00	0.00
41190	Otros impuestos	0.00	0.00	0.00	0.00
41190-1	Otros impuestos	0.00	0.00	0.00	0.00
41200	<b>CUOTAS Y APORTACIONES DE SEGURIDAD SOCIAL</b>	0.00	0.00	0.00	0.00
41210	Aportaciones para fondos de vivienda	0.00	0.00	0.00	0.00
41220	Cuotas para la seguridad social	0.00	0.00	0.00	0.00
41230	Cuotas de ahorro para el retiro	0.00	0.00	0.00	0.00
41240	Accesorios de cuotas y aportaciones de seguridad social	0.00	0.00	0.00	0.00
41290	Otras cuotas y aportaciones para la seguridad social	0.00	0.00	0.00	0.00
41300	<b>CONTRIBUCIONES DE MEJORAS</b>	0.00	0.00	0.00	0.00
41310	Contribuciones de mejoras por obras públicas	0.00	0.00	0.00	0.00
41310-1	Contribuciones de mejoras por obras públicas	0.00	0.00	0.00	0.00
41320	Contribuciones de mejoras no comprendidas en la ley de ing vigente, causadas e	0.00	0.00	0.00	0.00
41320-1	Contribuciones de mejoras no comprendidas en la ley de ing vigente, causadas en ej	0.00	0.00	0.00	0.00
41400	<b>DERECHOS</b>	9,074,856.17	25,606,125.41	0.00	34,680,981.58
41410	Derechos por el uso, goce, aprovechamiento o explotación de bienes de dominio	1,145,458.00	0.00	0.00	1,145,458.00
41410-1	Derechos por el uso del piso	621,091.00	0.00	0.00	621,091.00
41410-2	Derechos por el uso de los estacionamientos	0.00	0.00	0.00	0.00
41410-3	Derechos de uso de cementerios y panteones municipales	298,282.00	0.00	0.00	298,282.00
41410-4	Derechos de concesiones y demás inmuebles de propiedad municipal	226,085.00	0.00	0.00	226,085.00
41420	Derechos a los hidrocarburos (derogada)	0.00	0.00	0.00	0.00
41430	Derechos por prestación de servicios	7,897,189.01	25,043,085.42	0.00	32,940,274.43
41430-1	Derechos de licencias y permisos de giros	1,108,222.00	0.00	0.00	1,108,222.00
41430-2	Derechos de licencias y permisos de anuncios	58,589.00	0.00	0.00	58,589.00
41430-3	Derechos de licencias de construcción, reconstrucción, reparación o demolición de c	612,086.12	0.00	0.00	612,086.12
41430-4	Derechos de regularizaciones de los registros de obra	0.00	0.00	0.00	0.00
41430-5	Derechos de alineamiento, designación de número oficial e Inspección	19,894.18	0.00	0.00	19,894.18
41430-6	Derechos de licencias de cambio de régimen de propiedad y urbanización	1,657,423.77	0.00	0.00	1,657,423.77
41430-7	Derechos de servicios de obra	3,674.00	0.00	0.00	3,674.00
41430-8	Derechos de servicios de sanidad	92,356.00	0.00	0.00	92,356.00
41430-9	Derechos de servicio de limpieza, recolección, traslado, tratamiento y disposición fir.	178,180.08	0.00	0.00	178,180.08
41430-10	Derechos de agua potable, drenaje, alcantarillado, tratamiento y disposición final de	0.00	25,043,085.42	0.00	25,043,085.42
41430-11	Derechos del rastro	1,198,717.50	0.00	0.00	1,198,717.50
41430-12	Derechos del registro civil	0.00	0.00	0.00	0.00
41430-13	Derechos de las certificaciones	2,463,699.68	0.00	0.00	2,463,699.68
41430-14	Derechos de los servicios de catastro	504,346.68	0.00	0.00	504,346.68
41440	Accesorios de derecho	32,209.16	563,039.99	0.00	595,249.15
41440-1	Recargos	32,209.16	563,039.99	0.00	595,249.15
41440-2	Actualizaciones	0.00	0.00	0.00	0.00
41440-3	Multas	0.00	0.00	0.00	0.00
41440-4	Gastos de ejecución	0.00	0.00	0.00	0.00
41440-5	Otros no especificados	0.00	0.00	0.00	0.00
41450	Derechos no comprendidos en la ley de Ingresos vigente, causados en ejercicios	0.00	0.00	0.00	0.00
41450-1	Derechos no comprendidos en la ley de Ingresos vigente, causados en ejercicios fiscal	0.00	0.00	0.00	0.00
41490	Otros derechos	0.00	0.00	0.00	0.00
41490-1	Otros derechos	0.00	0.00	0.00	0.00
41500	<b>PRODUCTOS</b>	0.00	0.00	0.00	0.00
41510	Productos	0.00	0.00	0.00	0.00
41510-1	Uso, goce, aprovechamiento o explotación de bienes de dominio privado	0.00	0.00	0.00	0.00
41510-2	Productos diversos	0.00	0.00	0.00	0.00
41520	Enajenación de bienes muebles no sujetos a ser inventariados (derogada)	0.00	0.00	0.00	0.00
41530	Accesorios de productos (derogada)	0.00	0.00	0.00	0.00
41540	Productos no comprendidos en la ley de Ingresos vigente, causados en ejercicios	0.00	0.00	0.00	0.00
41540-1	Productos no comprendidos en la ley de Ingresos vigente, causados en ejercicios f	0.00	0.00	0.00	0.00
41590	Otros productos que generan ingresos corrientes (derogada)	0.00	0.00	0.00	0.00
41600	<b>APROVECHAMIENTOS</b>	4,555,596.85	2,979,525.21	93,092.27	7,628,214.33
41610	Incentivos derivados de la colaboración fiscal (derogada)	0.00	0.00	0.00	0.00
41620	Multas	299,203.00	0.00	0.00	299,203.00
41620-1	Multas	299,203.00	0.00	0.00	299,203.00
41630	Indemnizaciones	0.00	0.00	0.00	0.00
41630-1	Indemnizaciones	0.00	0.00	0.00	0.00
41640	Reintegros	0.00	0.00	0.00	0.00
41640-1	Reintegros	0.00	0.00	0.00	0.00
41650	Aprovechamientos provenientes de obras públicas	238,882.40	2,714,315.00	0.00	2,953,197.40
41640-1	Aprovechamientos provenientes de obras públicas	238,882.40	2,714,315.00	0.00	2,953,197.40
41660	Aprovechamientos no comprendidos en la ley de Ing vigente, causados en ejerci.	0.00	0.00	0.00	0.00
41640-1	Aprovechamientos no comprendidos en la ley de Ing vigente, causados en ejerci	0.00	0.00	0.00	0.00
41670	Aprovechamientos por aportaciones y cooperaciones (derogada)	0.00	0.00	0.00	0.00
41680	Accesorios de aprovechamiento	0.00	0.00	0.00	0.00

41680-1	Recargos	0.00	0.00	0.00	0.00
41680-2	Actualizaciones	0.00	0.00	0.00	0.00
41680-3	Multas	0.00	0.00	0.00	0.00
41680-4	Gastos de ejecución	0.00	0.00	0.00	0.00
41680-5	Otros no especificados	0.00	0.00	0.00	0.00
41690	Otros aprovechamientos	4,017,511.45	265,210.21	93,092.27	4,375,813.93
41690-1	Otros aprovechamientos	4,017,511.45	265,210.21	93,092.27	4,375,813.93
41700	<b>INGRESOS POR VENTAS DE BIENES Y PRESTACIÓN DE SERVICIOS</b>	<b>0.00</b>	<b>0.00</b>	<b>252,709.00</b>	<b>252,709.00</b>
41710	Ingresos por venta de bienes y prestación de servicios de instituciones públicas c	0.00	0.00	0.00	0.00
41710-1	Ingresos por venta de bienes y prestación de servicios de instituciones públicas de se	0.00	0.00	0.00	0.00
41720	Ingresos por venta de bienes y prestación de servicios de empresas productivas i	0.00	0.00	0.00	0.00
41730	Ingresos por venta de bienes y prestación de servicios de entidades paraestatale	0.00	0.00	252,709.00	252,709.00
41730-1	Ingresos por venta de bienes y prestación de servicios de entidades paraestatale y J	0.00	0.00	252,709.00	252,709.00
41740	Ingresos por venta de bienes y prestación de servicios de entidades paraestatale	0.00	0.00	0.00	0.00
41750	Ing por vta de bienes y prestación de servicios de entidades paraestatales empre	0.00	0.00	0.00	0.00
41760	Ing por vta de bienes y prestación de servicios de entidades paraestatales empre	0.00	0.00	0.00	0.00
41770	Ingresos por venta de bienes y prestación de servicios de fideicomisos financieros	0.00	0.00	0.00	0.00
41770-1	Ingresos por venta de bienes y prestación de servicios de fideicomisos financieros pu	0.00	0.00	0.00	0.00
41780	Ingresos por venta de bienes y prestación de servicios de los poderes legislativo	0.00	0.00	0.00	0.00
41900	ING NO COM EN LAS FRAC DE LA LEY DE ING CAUSADOS EN EJERC FISC ANTERIORI	0.00	0.00	0.00	0.00
41910	Impuestos no comprendidos en las frac de la ley de ingresos causados en ejerci	0.00	0.00	0.00	0.00
41920	Contrib de mejo, derech, produc y aprovecha no comprend en las frac de la ley	0.00	0.00	0.00	0.00
42000	PART, APORT, CONV, INCEN DERIV DE LA COLAB FISC, FONDOS DISTINTOS	113,390,358.62	0.00	2,500,855.57	115,891,214.19
42100	PARTIC APORT CONVENIOS, INCENTIVOS DERIVADOS DE LA COLABORACIÓN FIS	113,390,358.62	0.00	2,500,855.57	115,891,214.19
42110	Participaciones	75,134,598.96	0.00	0.00	75,134,598.96
42110-1	Fondo general de participaciones (federal)	52,610,608.36	0.00	0.00	52,610,608.36
42110-2	Fondo de fomento municipal (federal)	10,661,370.49	0.00	0.00	10,661,370.49
42110-3	Fondo de fiscalización y recaudación (federal)	1,699,835.67	0.00	0.00	1,699,835.67
42110-4	Fondo de compensación (federal)	0.00	0.00	0.00	0.00
42110-5	Fondo de extracción de hidrocarburos (federal)	0.00	0.00	0.00	0.00
42110-6	Impuesto especial sobre producción y servicios (federal)	1,475,194.65	0.00	0.00	1,475,194.65
42110-7	0136% de la recaudación federal participable (federal)	0.00	0.00	0.00	0.00
42110-8	317% sobre extracción de petróleo (federal)	0.00	0.00	0.00	0.00
42110-9	Gasolinas y diésel (federal)	1,185,264.36	0.00	0.00	1,185,264.36
42110-10	Fondo del impuesto sobre la renta (federal)	4,481,546.47	0.00	0.00	4,481,546.47
42110-11	Fondo de estabilización de los ingresos de las entidades federativas (federal)	137,901.67	0.00	0.00	137,901.67
42110-12	Participaciones del estado	2,882,877.29	0.00	0.00	2,882,877.29
42120	Aportaciones	35,142,272.59	0.00	0.00	35,142,272.59
42120-1	Fondo de aportaciones para la infraestructura social municipal	11,224,011.45	0.00	0.00	11,224,011.45
42120-2	Fondo de aportaciones para el fortalecimiento municipal	23,918,261.14	0.00	0.00	23,918,261.14
42130	Convenios	1,405,382.83	0.00	2,500,855.57	3,906,238.40
42130-1	Convenios de protección social en salud	0.00	0.00	0.00	0.00
42130-2	Convenios de descentralizados	0.00	0.00	0.00	0.00
42130-3	Convenio de reasignación	0.00	0.00	0.00	0.00
42130-456	Otros convenios y subsidios	1,405,382.83	0.00	2,500,855.57	3,906,238.40
42140	Incentivos derivados de la colaboración fiscal	1,708,104.24	0.00	0.00	1,708,104.24
42140-1	Tenencia o uso de vehículos	19.55	0.00	0.00	19.55
42140-2	Fondo de compensación ISAN	223,067.03	0.00	0.00	223,067.03
42140-3	Impuesto sobre automóviles nuevos	1,485,017.66	0.00	0.00	1,485,017.66
42140-4	Fondo de compensación de repecos-intermedias	0.00	0.00	0.00	0.00
42140-5	Otros incentivos económicos	0.00	0.00	0.00	0.00
42150	Fondos distintos de aportaciones	0.00	0.00	0.00	0.00
42150-1	Fondo para entidades federativas y municipios productores de hidrocarburos	0.00	0.00	0.00	0.00
42150-2	Fondo minero	0.00	0.00	0.00	0.00
42200	<b>TRANSFERENCIAS, ASIGNACIONES, SUBSIDIOS Y SUBVENCIONES, PENSIONES Y JI</b>	<b>0.00</b>	<b>0.00</b>	<b>0.00</b>	<b>0.00</b>
42210	Transferencias y asignaciones	0.00	0.00	0.00	0.00
42210-12	Transferencias y asignaciones	0.00	0.00	0.00	0.00
42220	Transferencias del sector público (derogada)	0.00	0.00	0.00	0.00
42230	Subsidios y subvenciones	0.00	0.00	0.00	0.00
42230-12	Subsidios y subvenciones	0.00	0.00	0.00	0.00
42240	Ayudas sociales (derogada)	0.00	0.00	0.00	0.00
42250	Pensiones y jubilaciones	0.00	0.00	0.00	0.00
42250-1	Pensiones y jubilaciones	0.00	0.00	0.00	0.00
42260	Transferencias del exterior (derogada)	0.00	0.00	0.00	0.00
42270	Transferencias del fondo mexicano del petróleo para la estabilización y el desar	0.00	0.00	0.00	0.00
42270-1	Transferencias del fondo mexicano del petróleo para la estabilización y el desarrollo	0.00	0.00	0.00	0.00
43000	<b>OTROS INGRESOS Y BENEFICIOS</b>	<b>0.00</b>	<b>0.00</b>	<b>0.00</b>	<b>0.00</b>
43100	<b>INGRESOS FINANCIEROS</b>	<b>0.00</b>	<b>0.00</b>	<b>0.00</b>	<b>0.00</b>
43110	Intereses ganados de títulos, valores y demás instrumentos financieros	0.00	0.00	0.00	0.00
43190	Otros ingresos financieros	0.00	0.00	0.00	0.00
43200	<b>INCREMENTO POR VARIACIÓN DE INVENTARIOS</b>	<b>0.00</b>	<b>0.00</b>	<b>0.00</b>	<b>0.00</b>
43210	Incremento por variación de inventarios de mercancías para venta	0.00	0.00	0.00	0.00
43220	Incremento por variación de inventarios de mercancías terminadas	0.00	0.00	0.00	0.00
43230	Incremento por variación de inventarios de mercancías en proceso de elaboraci	0.00	0.00	0.00	0.00
43240	Incremento por variación de inventarios de materias primas, materiales y sumin	0.00	0.00	0.00	0.00
43250	Incremento por variación de almacén de mercancías primas, materiales y sumin	0.00	0.00	0.00	0.00
43300	<b>DISMINUCIÓN DEL EXCESO DE ESTIMACIONES POR PÉRDIDA O DETERIORO U OB</b>	<b>0.00</b>	<b>0.00</b>	<b>0.00</b>	<b>0.00</b>
43310	Disminución del Exceso de Estimaciones por Pérdida o Deterioro u Obsolescenci	0.00	0.00	0.00	0.00
43400	<b>DISMINUCIÓN DEL EXCESO DE PROVISIONES</b>	<b>0.00</b>	<b>0.00</b>	<b>0.00</b>	<b>0.00</b>
43410	Disminución del exceso de provisiones	0.00	0.00	0.00	0.00
43900	<b>OTROS INGRESOS Y BENEFICIOS VARIOS</b>	<b>0.00</b>	<b>0.00</b>	<b>0.00</b>	<b>0.00</b>
43910	Otros ingresos de ejercicios anteriores (derogada)	0.00	0.00	0.00	0.00
43920	Bonificaciones y descuentos obtenidos	0.00	0.00	0.00	0.00
43930	Diferencias por tipo de cambio a favor	0.00	0.00	0.00	0.00
43940	Diferencias de cotizaciones a favor en valores negociables	0.00	0.00	0.00	0.00
43950	Resultado por posición monetaria	0.00	0.00	0.00	0.00
43960	Utilidades por participación patrimonial	0.00	0.00	0.00	0.00
43970	Diferencias por reestructuración de deuda pública a favor	0.00	0.00	0.00	0.00
43990	Otros ingresos y beneficios varios	0.00	0.00	0.00	0.00
	<b>TOTAL DE INGRESOS</b>	<b>143,983,220.80</b>	<b>28,585,650.62</b>	<b>2,846,656.84</b>	<b>175,415,528.26</b>
50000	<b>GASTOS Y OTRAS PÉRDIDAS</b>				
51000	<b>GASTOS DE FUNCIONAMIENTO</b>	<b>99,628,232.16</b>	<b>28,085,202.50</b>	<b>4,640,598.06</b>	<b>132,354,032.72</b>
51100	<b>SERVICIOS PERSONALES</b>	<b>58,557,542.57</b>	<b>9,910,390.22</b>	<b>3,692,874.00</b>	<b>72,160,806.79</b>
51110	Remuneraciones al personal de carácter permanente	41,946,718.00	7,314,329.70	3,135,972.00	52,397,019.70

0000004

51110-1	Dietas	3,275,088.00	0.00	0.00	3,275,088.00
51110-2	Haberes	0.00	0.00	0.00	0.00
51110-3	Sueldos base al personal permanente	38,671,630.00	7,314,329.70	3,135,972.00	49,121,931.70
51110-4	Remuneraciones por adscripción laboral en el extranjero	0.00	0.00	0.00	0.00
51120	Remuneraciones al personal de carácter transitorio	574,160.00	0.00	54,781.00	628,941.00
51120-1	Honorarios asimilables a salarios	574,160.00	0.00	0.00	574,160.00
51120-2	Sueldos base al personal eventual	0.00	0.00	0.00	0.00
51120-3	Retribuciones por servicios de carácter social	0.00	0.00	54,781.00	54,781.00
51120-4	Retribución a los representantes de los trabajadores y de los patrones en la Junta de	0.00	0.00	0.00	0.00
51130	Remuneraciones adicionales y especiales	7,365,142.00	1,301,302.50	502,121.00	9,168,565.50
51130-1	Primas por años de servicios efectivos prestados	0.00	0.00	0.00	0.00
51130-2	Primas de vacaciones, dominical y gratificación de fin de año	6,539,385.00	1,138,946.50	502,121.00	8,180,452.50
51130-3	Horas extraordinarias	825,757.00	0.00	0.00	825,757.00
51130-4	Compensaciones	0.00	162,356.00	0.00	162,356.00
51130-5	Sobrehaberes	0.00	0.00	0.00	0.00
51130-6	Asignaciones de técnico, de mando, por comisión, de vuelo y de técnico especial	0.00	0.00	0.00	0.00
51130-7	Honorarios especiales	0.00	0.00	0.00	0.00
51130-8	Participaciones por vigilancia en el cumplimiento de la leyes y custodia de valores	0.00	0.00	0.00	0.00
51140	Seguridad social	8,372,651.57	1,172,734.85	0.00	9,545,386.42
51140-1	Aportaciones de seguridad social	5,522,304.06	722,335.86	0.00	6,244,639.92
51140-2	Aportaciones a fondos de vivienda	0.00	0.00	0.00	0.00
51140-3	Aportaciones al sistema para el retiro	2,850,347.51	450,398.99	0.00	3,300,746.50
51140-4	Aportaciones para seguros	0.00	0.00	0.00	0.00
51150	Otras prestaciones sociales y económicas	298,871.00	122,023.17	0.00	420,894.17
51150-1	Cuotas para el fondo de ahorro y fondo de trabajo	0.00	0.00	0.00	0.00
51150-2	Indemnizaciones	298,871.00	77,862.00	0.00	376,733.00
51150-3	Prestaciones y haberes de retiro	0.00	0.00	0.00	0.00
51150-4	Prestaciones contractuales	0.00	0.00	0.00	0.00
51150-5	Apoyos a la capacitación de los servidores públicos	0.00	0.00	0.00	0.00
51150-6	Otras prestaciones sociales y económicas	0.00	44,161.17	0.00	44,161.17
51160	Pago de estímulos a servidores públicos	0.00	0.00	0.00	0.00
51160-1	Estímulos	0.00	0.00	0.00	0.00
51160-2	Recompensas	0.00	0.00	0.00	0.00
51200	MATERIALES Y SUMINISTROS	18,199,294.02	2,384,123.46	675,516.03	21,258,933.51
51210	Materiales de administración, emisión de documentos y artículos oficiales	1,816,642.30	91,692.95	93,017.23	2,001,352.48
51210-1	Materiales, útiles y equipos menores de oficina	498,180.40	37,358.30	93,017.23	628,555.93
51210-2	Materiales y útiles de impresión y reproducción	98,984.38	5,249.46	0.00	104,233.84
51210-3	Material estadístico y geográfico	0.00	0.00	0.00	0.00
51210-4	Materiales, útiles y equipos menores de tecnologías de la información y comunicac	107,161.84	28,924.10	0.00	136,085.94
51210-5	Material impreso e información digital	678,869.75	2,589.00	0.00	681,458.75
51210-6	Material de limpieza	278,670.19	11,290.09	0.00	289,960.28
51210-7	Materiales y útiles de enseñanza	0.00	0.00	0.00	0.00
51210-8	Materiales para el registro e identificación de bienes y personas	154,775.74	6,282.00	0.00	161,057.74
51220	Alimentos y utensilios	631,895.33	3,288.57	432,194.00	1,067,377.90
51220-1	Productos alimenticios para personas	630,355.33	3,288.57	432,194.00	1,065,837.90
51220-2	Productos alimenticios para animales	0.00	0.00	0.00	0.00
51220-3	Utensilios para el servicio de alimentación	1,540.00	0.00	0.00	1,540.00
51230	Materias primas y materiales de producción y comercialización	0.00	0.00	0.00	0.00
51230-1	Productos alimenticios, agropecuarios y forestales adquiridos como materia prima	0.00	0.00	0.00	0.00
51230-2	Insumos textiles adquiridos como materia prima	0.00	0.00	0.00	0.00
51230-3	Productos de papel, cartón e impresos adquiridos como materia prima	0.00	0.00	0.00	0.00
51230-4	Combustibles, lubricantes, aditivos, carbón y sus derivados adquiridos como materi	0.00	0.00	0.00	0.00
51230-5	Productos químicos, farmacéuticos y de laboratorio adquiridos como materia prima	0.00	0.00	0.00	0.00
51230-6	Productos metálicos y a base de minerales no metálicos adquiridos como materia pi	0.00	0.00	0.00	0.00
51230-7	Productos de cuero, piel, plástico y hule adquiridos como materia prima	0.00	0.00	0.00	0.00
51230-8	Mercancías adquiridas para su comercialización	0.00	0.00	0.00	0.00
51230-9	Otros productos adquiridos como materia prima	0.00	0.00	0.00	0.00
51240	Materiales y artículos de construcción y de reparación	165,189.88	1,003,560.27	6,444.03	1,175,194.18
51240-1	Productos minerales no metálicos	0.00	207,906.00	0.00	207,906.00
51240-2	Cemento y productos de concreto	2,200.06	173,007.28	0.00	175,207.34
51240-3	Cal, yeso y productos de yeso	20,699.32	0.00	0.00	20,699.32
51240-4	Madera y productos de madera	0.00	36,331.00	0.00	36,331.00
51240-5	Vidrio y productos de vidrio	0.00	0.00	0.00	0.00
51240-6	Material eléctrico y electrónica	133,810.50	0.00	0.00	133,810.50
51240-7	Artículos metálicos para la construcción	0.00	543,517.81	0.00	543,517.81
51240-8	Materiales complementarios	0.00	0.00	0.00	0.00
51240-9	Otros materiales y artículos de construcción y reparación	8,480.00	42,798.18	6,444.03	57,722.21
51250	Productos químicos, farmacéuticos y de laboratorio	1,906,441.72	479,232.43	13,455.44	2,399,129.59
51250-1	Productos químicos básicos	0.00	0.00	13,455.44	13,455.44
51250-2	Fertilizantes, pesticidas y otros agroquímicos	0.00	0.00	0.00	0.00
51250-3	Medicinas y productos farmacéuticos	1,816,159.33	10,942.84	0.00	1,827,102.17
51250-4	Materiales, accesorios y suministros médicos	69,651.79	0.00	0.00	69,651.79
51250-5	Materiales, accesorios y suministros de laboratorio	0.00	0.00	0.00	0.00
51250-6	Fibras sintéticas, hules plásticos y derivados	0.00	120,549.59	0.00	120,549.59
51250-7	Otros productos químicos	20,630.60	347,740.00	0.00	368,370.60
51260	Combustibles, lubricantes y aditivos	12,843,559.01	546,964.51	118,107.21	13,508,630.73
51260-1	Combustibles, lubricantes y aditivos	12,843,559.01	546,964.51	118,107.21	13,508,630.73
51260-2	Carbón y sus derivados	0.00	0.00	0.00	0.00
51270	Vestuario, blancos, prendas de protección y artículos deportivos	732,269.17	19,229.00	3,299.52	754,797.69
51270-1	Vestuario y uniformes	343,593.63	0.00	3,299.52	346,893.15
51270-2	Prendas de seguridad y protección personal	5,535.03	19,229.00	0.00	24,764.03
51270-3	Artículos deportivos	356,798.62	0.00	0.00	356,798.62
51270-4	Productos textiles	0.00	0.00	0.00	0.00
51270-5	Blancos y otros productos textiles, excepto prendas de vestir	26,341.89	0.00	0.00	26,341.89
51280	Materiales y suministros para seguridad	28,394.95	0.00	708.00	29,102.95
51280-1	Sustancias y materiales explosivos	0.00	0.00	0.00	0.00
51280-2	Materiales de seguridad pública	28,394.95	0.00	708.00	29,102.95
51280-3	Prendas de protección para seguridad pública y nacional	0.00	0.00	0.00	0.00
51290	Herramientas, refacciones y accesorios menores	74,901.66	240,155.73	8,290.60	323,347.99
51290-1	Herramientas menores	2,971.85	165,889.22	0.00	168,861.07
51290-2	Refacciones y accesorios menores de edificios	0.00	0.00	8,290.60	8,290.60
51290-3	Refacciones y accesorios menores de mobiliario y equipo de administración, educac	1,530.01	0.00	0.00	1,530.01
51290-4	Refacciones y accesorios menores de equipo de cómputo y tecnologías de la inform	30,301.00	557.18	0.00	30,858.18
51290-5	Refacciones y accesorios menores de equipo e instrumental médica y de laboratorio	0.00	0.00	0.00	0.00

51290-6	Refacciones y accesorios menores de equipo de transporte	0.00	73,709.33	0.00	73,709.33
51290-7	Refacciones y accesorios menores de equipo de defensa y seguridad	0.00	0.00	0.00	0.00
51290-8	Refacciones y accesorios menores de maquinaria y otras equipas	25,004.00	0.00	0.00	25,004.00
51290-9	Refacciones y accesorios menores otros bienes muebles	15,094.80	0.00	0.00	15,094.80
<b>51300</b>	<b>SERVICIOS GENERALES</b>	<b>22,871,395.57</b>	<b>15,790,688.82</b>	<b>272,208.03</b>	<b>38,934,292.42</b>
51310	Servicios básicos	7,631,986.62	11,029,009.41	103,181.64	18,764,177.67
51310-1	Energía eléctrica	7,252,132.00	10,993,919.17	0.00	18,246,051.17
51310-2	Gas	0.00	0.00	0.00	0.00
51310-3	Agua	0.00	10,560.00	0.00	10,560.00
51310-4	Telefonía tradicional	178,696.95	11,732.70	0.00	190,429.65
51310-5	Telefonía celular	2,429.58	4,869.83	0.00	7,299.41
51310-6	Servicios de telecomunicaciones y satélites	186,702.97	0.00	0.00	186,702.97
51310-7	Servicios de acceso de Internet, redes y procesamiento de información	11,472.40	6,077.68	103,181.64	120,731.72
51310-8	Servicios postales y telegráficas	552.72	1,850.03	0.00	2,402.75
51310-9	Servicios integrales y otros servicios	0.00	0.00	0.00	0.00
51320	Servicios de arrendamiento	1,109,424.00	218,625.15	15,867.35	1,343,916.50
51320-1	Arrendamiento de terrenos	174,000.00	0.00	0.00	174,000.00
51320-2	Arrendamiento de edificios	0.00	0.00	0.00	0.00
51320-3	Arrendamiento de mobiliario y equipo de administración, educacional y recreativo	0.00	23,380.15	15,867.35	39,247.50
51320-4	Arrendamiento de equipo e instrumental médico y de laboratorio	0.00	0.00	0.00	0.00
51320-5	Arrendamiento de equipo de transporte	0.00	0.00	0.00	0.00
51320-6	Arrendamiento de maquinaria, otras equipas y herramientas	935,424.00	195,245.00	0.00	1,130,669.00
51320-7	Arrendamiento de activos intangibles	0.00	0.00	0.00	0.00
51320-8	Arrendamiento financiero	0.00	0.00	0.00	0.00
51320-9	Otros arrendamientos	0.00	0.00	0.00	0.00
51330	Servicios profesionales, científicos, técnicos y otros servicios	969,853.65	565,537.76	841.00	1,536,232.41
51330-1	Servicios legales, de contabilidad, auditoría y relacionados	297,443.72	425,365.50	0.00	722,809.22
51330-2	Servicios de diseño, arquitectura, ingeniería y actividades relacionadas	44,080.00	34,000.00	0.00	78,080.00
51330-3	Servicios de consultoría administrativa, procesos, técnica y en tecnologías de la info.	397,000.00	39,902.65	0.00	436,902.65
51330-4	Servicios de capacitación	50,308.93	2,586.21	0.00	52,895.14
51330-5	Servicios de investigación científica y desarrollo	0.00	0.00	0.00	0.00
51330-6	Servicios de apoyo administrativo, traducción, fotocopiado e impresión	0.00	63,683.40	0.00	63,683.40
51330-7	Servicios de protección y seguridad	0.00	0.00	0.00	0.00
51330-8	Servicios de vigilancia	0.00	0.00	0.00	0.00
51330-9	Servicios profesionales, científicos y técnicos integrales	181,021.00	0.00	841.00	181,862.00
51340	Servicios financieros, bancarios y comerciales	645,575.59	93,740.76	15,882.66	755,199.01
51340-1	Servicios financieros y bancarios	3,353.16	31,442.03	15,882.66	50,677.85
51340-2	Servicios de cobranza, investigación crediticia y similar	0.00	0.00	0.00	0.00
51340-3	Servicios de recaudación, traslado y custodia de valores	0.00	0.00	0.00	0.00
51340-4	Seguros de responsabilidad patrimonial y fianzas	18,412.68	0.00	0.00	18,412.68
51340-5	Seguro de bienes patrimoniales	598,538.18	62,298.73	0.00	660,836.91
51340-6	Almacenaje, envase y embalaje	0.00	0.00	0.00	0.00
51340-7	Fletes y maniobras	25,271.57	0.00	0.00	25,271.57
51340-8	Comisiones por ventas	0.00	0.00	0.00	0.00
51340-9	Servicios financieros, bancarios y comerciales integrales	0.00	0.00	0.00	0.00
51350	Servicios de instalación, reparación, mantenimiento y conservación	9,349,037.27	1,002,562.48	35,466.33	10,387,066.08
51350-1	Conservación y mantenimiento menor de inmuebles	5,005,000.56	12,000.00	0.00	5,017,000.56
51350-2	Instalación, reparación y mantenimiento de mobiliario y equipo de administración, e	0.00	0.00	0.00	0.00
51350-3	Instalación, reparación y mantenimiento de equipo de cómputo y tecnología de la in	339,489.21	0.00	0.00	339,489.21
51350-4	Instalación, reparación y mantenimiento de equipo e instrumental médico y de labo	0.00	0.00	0.00	0.00
51350-5	Reparación y mantenimiento de equipo de transporte	2,732,806.09	147,803.15	0.00	2,880,609.24
51350-6	Reparación y mantenimiento de equipo de defensa y seguridad	99,360.00	0.00	0.00	99,360.00
51350-7	Instalación, reparación y mantenimiento de maquinaria, otras equipas y herramient	822,412.33	838,549.33	35,466.33	1,696,427.99
51350-8	Servicios de limpieza y manejo de desechos	0.00	160.00	0.00	160.00
51350-9	Servicios de jardinería y fumigación	349,969.08	4,050.00	0.00	354,019.08
51360	Servicios de comunicación social y publicidad	239,047.58	0.00	0.00	239,047.58
51360-1	Difusión por radio, televisión y otros medios de mensajes sobre programas y activida	239,047.58	0.00	0.00	239,047.58
51360-2	Difusión por radio, televisión y otros medios de mensajes comerciales para promove	0.00	0.00	0.00	0.00
51360-3	Servicios de creatividad, preproducción y producción de publicidad, excepto Internet	0.00	0.00	0.00	0.00
51360-4	Servicios de revelado de fotografías	0.00	0.00	0.00	0.00
51360-5	Servicios de la industria filmica, del sonido y del video	0.00	0.00	0.00	0.00
51360-6	Servicio de creación y difusión de contenido exclusivamente a través de Internet	0.00	0.00	0.00	0.00
51360-7	Otros servicios de información	0.00	0.00	0.00	0.00
51370	Servicios de traslado y viáticos	477,810.99	51,540.22	47,193.50	576,544.71
51370-1	Pasajes aéreos	60,000.00	0.00	0.00	60,000.00
51370-2	Pasajes terrestres	57,420.00	18,609.31	47,193.50	123,222.81
51370-3	Pasajes marítimos, lacustres y fluviales	0.00	0.00	0.00	0.00
51370-4	Autotransporte	0.00	0.00	0.00	0.00
51370-5	Viáticos en el país	360,390.99	32,930.91	0.00	393,321.90
51370-6	Viáticos en el extranjero	0.00	0.00	0.00	0.00
51370-7	Gastos de instalación y traslado de menaje	0.00	0.00	0.00	0.00
51370-8	Servicios integrales de traslado y viáticos	0.00	0.00	0.00	0.00
51370-9	Otros servicios de traslado y hospedaje	0.00	0.00	0.00	0.00
51380	Servicios oficiales	1,628,144.29	1,500.00	50,971.55	1,680,615.84
51380-1	Gastos de ceremonial	0.00	0.00	0.00	0.00
51380-2	Gastos de orden social y cultural	1,628,144.29	1,500.00	50,971.55	1,680,615.84
51380-3	Congresos y convenciones	0.00	0.00	0.00	0.00
51380-4	Exposiciones	0.00	0.00	0.00	0.00
51380-5	Gastos de representación	0.00	0.00	0.00	0.00
51390	Otros servicios generales	820,515.58	2,828,173.04	2,804.00	3,651,492.62
51390-1	Servicios funerarios y de cementerios	0.00	0.00	0.00	0.00
51390-2	Impuestos y derechos	130,428.69	2,714,315.00	0.00	2,844,743.69
51390-3	Impuestos y derechos de importación	0.00	0.00	0.00	0.00
51390-4	Sentencias y resoluciones por autoridad competente	0.00	0.00	0.00	0.00
51390-5	Penas, multas, accesorios y actualizaciones	0.00	0.00	0.00	0.00
51390-6	Otros gastos por responsabilidades	19,556.70	0.00	0.00	19,556.70
51390-7	Utilidades	0.00	0.00	0.00	0.00
51390-8	Impuesto sobre nómina y otros que se deriven de una relación laboral	0.00	0.00	2,804.00	2,804.00
51390-9	Otros servicios generales	670,530.19	113,858.04	0.00	784,388.23
52000	TRANSFERENCIAS, ASIGNACIONES, SUBSIDIOS Y OTRAS AYUDAS	4,185,955.83	0.00	2,373,474.33	6,559,430.16
52100	TRANSFERENCIAS INTERNAS Y ASIGNACIONES AL SECTOR PÚBLICO	0.00	0.00	0.00	0.00
52110	Asignaciones al sector público	0.00	0.00	0.00	0.00
52110-1	Asignaciones presupuestarias al Poder Ejecutivo	0.00	0.00	0.00	0.00
52110-2	Asignaciones presupuestarias al Poder Legislativo	0.00	0.00	0.00	0.00

52110-3	Asignaciones presupuestarias al Poder Judicial	0.00	0.00	0.00	0.00	0.00
52110-4	Asignaciones presupuestarias a Órganos Autónomos	0.00	0.00	0.00	0.00	0.00
52110-5	Transferencias internas otorgadas a entidades paraestatales no empresariales y no	0.00	0.00	0.00	0.00	0.00
52110-6	Transferencias internas otorgadas a entidades paraestatales empresariales y no finan	0.00	0.00	0.00	0.00	0.00
52110-7	Transferencias internas otorgadas a fideicomisos públicos empresariales y no finan	0.00	0.00	0.00	0.00	0.00
52110-8	Transferencias internas otorgadas a instituciones paraestatales públicas financieras	0.00	0.00	0.00	0.00	0.00
52110-9	Transferencias internas otorgadas a fideicomisos públicos financieras	0.00	0.00	0.00	0.00	0.00
52120	Transferencias internas al sector público	0.00	0.00	0.00	0.00	0.00
52200	TRANSFERENCIAS AL RESTO DEL SECTOR PÚBLICO	0.00	0.00	0.00	0.00	0.00
52210	Transferencias a entidades paraestatales	0.00	0.00	0.00	0.00	0.00
52210-1	Transferencias otorgadas a entidades paraestatales no empresariales y no financie	0.00	0.00	0.00	0.00	0.00
52210-2	Transferencias otorgadas para entidades paraestatales empresariales y no financie	0.00	0.00	0.00	0.00	0.00
52210-3	Transferencias otorgadas para instituciones paraestatales públicas financieras	0.00	0.00	0.00	0.00	0.00
52220-12	Transferencias a entidades federativas y municipios	0.00	0.00	0.00	0.00	0.00
52300	SUBSIDIOS Y SUBVENCIONES	0.00	0.00	0.00	0.00	0.00
52310	Subsidios	0.00	0.00	0.00	0.00	0.00
52310-1	Subsidios a la producción	0.00	0.00	0.00	0.00	0.00
52310-2	Subsidios a la distribución	0.00	0.00	0.00	0.00	0.00
52310-3	Subsidios a la inversión	0.00	0.00	0.00	0.00	0.00
52310-4	Subsidios a la prestación de servicios públicos	0.00	0.00	0.00	0.00	0.00
52310-5	Subsidios para cubrir diferenciales de tasas de interés	0.00	0.00	0.00	0.00	0.00
52310-6	Subsidios a la vivienda	0.00	0.00	0.00	0.00	0.00
52310-7	Subsidios a entidades federativas y municipios	0.00	0.00	0.00	0.00	0.00
52310-8	Otras subsidios	0.00	0.00	0.00	0.00	0.00
52320	Subvenciones	0.00	0.00	0.00	0.00	0.00
52320-1	Subvenciones al consumo	0.00	0.00	0.00	0.00	0.00
52400	AYUDAS SOCIALES	3,797,441.36	0.00	2,373,474.33	6,170,915.69	
52410	Ayudas sociales a personas	493,357.18	0.00	2,373,474.33	2,866,831.51	
52410-1	Ayudas sociales a personas	493,357.18	0.00	2,373,474.33	2,866,831.51	
52420	Becas	129,000.00	0.00	0.00	129,000.00	
52420-1	Becas y otras ayudas para programas de capacitación	129,000.00	0.00	0.00	129,000.00	
52430	Ayudas sociales a instituciones	3,175,084.18	0.00	0.00	3,175,084.18	
52430-1	Ayudas sociales a instituciones de enseñanza	3,175,084.18	0.00	0.00	3,175,084.18	
52430-2	Ayudas sociales a actividades científicas o académicas	0.00	0.00	0.00	0.00	
52430-3	Ayudas sociales a instituciones sin fines de lucro	0.00	0.00	0.00	0.00	
52430-4	Ayudas sociales a cooperativas	0.00	0.00	0.00	0.00	
52430-5	Ayudas sociales a entidades de Interés público	0.00	0.00	0.00	0.00	
52440	Ayudas sociales por desastres naturales y otros siniestros	0.00	0.00	0.00	0.00	
52440-1	Ayudas por desastres naturales y otros siniestros	0.00	0.00	0.00	0.00	
52500	PENSIONES Y JUBILACIONES	0.00	0.00	0.00	0.00	
52510	Pensiones	0.00	0.00	0.00	0.00	
52510-1	Pensiones	0.00	0.00	0.00	0.00	
52520	Jubilaciones	0.00	0.00	0.00	0.00	
52520-1	Jubilaciones	0.00	0.00	0.00	0.00	
52590	Otras pensiones y jubilaciones	0.00	0.00	0.00	0.00	
52590-1	Otras pensiones y jubilaciones	0.00	0.00	0.00	0.00	
52600	TRANSFERENCIAS A FIDEICOMISOS, MANDATOS Y CONTRATOS ANÁLOGOS	388,514.47	0.00	0.00	388,514.47	
52610	Transferencias a fideicomisos, mandatos y contratos análogos al gobierno	0.00	0.00	0.00	0.00	
52610-1	Transferencias a fideicomisos del Poder Ejecutivo	0.00	0.00	0.00	0.00	
52610-2	Transferencias a fideicomisos del Poder Legislativo	0.00	0.00	0.00	0.00	
52610-3	Transferencias a fideicomisos del Poder Judicial	0.00	0.00	0.00	0.00	
52620	Transferencias a fideicomisos, mandatos y contratos análogos a entidades para	388,514.47	0.00	0.00	388,514.47	
52610-1	Transferencias a fideicomisos públicos de entidades paraestatales no empresariales	0.00	0.00	0.00	0.00	
52610-2	Transferencias a fideicomisos públicos de entidades paraestatales empresariales y r	0.00	0.00	0.00	0.00	
52610-3	Transferencias a fideicomisos de instituciones públicas financieras	0.00	0.00	0.00	0.00	
52610-4	Otras transferencias a fideicomisos	388,514.47	0.00	0.00	388,514.47	
52700	TRANSFERENCIAS A LA SEGURIDAD SOCIAL	0.00	0.00	0.00	0.00	
52710	Transferencias por obligaciones de ley	0.00	0.00	0.00	0.00	
52710-1	Transferencias por obligación de ley	0.00	0.00	0.00	0.00	
52800	DONATIVOS	0.00	0.00	0.00	0.00	
52810	Donativos a instituciones sin fines de lucro	0.00	0.00	0.00	0.00	
52810-1	Donativos a instituciones sin fines de lucro	0.00	0.00	0.00	0.00	
52820	Donativos a entidades federativas y municipios	0.00	0.00	0.00	0.00	
52820-1	Donativos a entidades federativas	0.00	0.00	0.00	0.00	
52830	Donativos a fideicomisos, mandatos y contratos análogos privados	0.00	0.00	0.00	0.00	
52830-1	Donativos a fideicomisos privados	0.00	0.00	0.00	0.00	
52840	Donativos a fideicomisos, mandatos y contratos análogos estatales	0.00	0.00	0.00	0.00	
52840-1	Donativos a fideicomisos estatales	0.00	0.00	0.00	0.00	
52850	Donativos Internacional	0.00	0.00	0.00	0.00	
52850-1	Donativos Internacional	0.00	0.00	0.00	0.00	
52900	TRANSFERENCIAS AL EXTERIOR	0.00	0.00	0.00	0.00	
52910	Transferencias al exterior a gobiernos extranjeros y organismos internacionales	0.00	0.00	0.00	0.00	
52910-1	Transferencias para gobiernos extranjeros	0.00	0.00	0.00	0.00	
52910-2	Transferencias para organismos internacionales	0.00	0.00	0.00	0.00	
52920	Transferencias al sector privado externo	0.00	0.00	0.00	0.00	
52920-1	Transferencias para el sector privado externo	0.00	0.00	0.00	0.00	
53000	PARTICIPACIONES Y APORTACIONES	0.00	0.00	0.00	0.00	
53100	PARTICIPACIONES	0.00	0.00	0.00	0.00	
53110	Participaciones de la federación a entidades federativas y municipios	0.00	0.00	0.00	0.00	
53110-1	Fondo general de participaciones	0.00	0.00	0.00	0.00	
53110-2	Otros conceptos participables de la Federación a entidades federativas	0.00	0.00	0.00	0.00	
53110-3	Fondo de fomento municipal	0.00	0.00	0.00	0.00	
53120	Participaciones de las entidades federativas a los municipios	0.00	0.00	0.00	0.00	
53120-1	Participaciones de las entidades federativas a los municipios	0.00	0.00	0.00	0.00	
53120-2	Otros conceptos participables de la Federación a municipios	0.00	0.00	0.00	0.00	
53120-3	Convenios de colaboración administrativa	0.00	0.00	0.00	0.00	
53200	APORTACIONES	0.00	0.00	0.00	0.00	
53210	Aportaciones de la federación a entidades federativas y municipios	0.00	0.00	0.00	0.00	
53210-1	Aportaciones de la Federación a las entidades federativas	0.00	0.00	0.00	0.00	
53210-2	Aportaciones de la Federación a municipios	0.00	0.00	0.00	0.00	
53210-3	Aportaciones previstas en leyes y decretos al sistema de protección social	0.00	0.00	0.00	0.00	
53210-4	Aportaciones previstas en leyes y decretos compensatorias a entidades federativas )	0.00	0.00	0.00	0.00	
53220	Aportaciones de las entidades federativas a los municipios	0.00	0.00	0.00	0.00	
53220-1	Aportaciones de las entidades federativas a los municipios	0.00	0.00	0.00	0.00	

0000007

53300	CONVENIOS	0.00	0.00	0.00	0.00
53310	Convenios de reasignación	0.00	0.00	0.00	0.00
53310-1	Convenios de reasignación	0.00	0.00	0.00	0.00
53320	Convenios de descentralización y otros	0.00	0.00	0.00	0.00
53320-1	Convenios de descentralización	0.00	0.00	0.00	0.00
53320-2	Otros convenios	0.00	0.00	0.00	0.00
54000	INTERESES, COMISIONES Y OTROS GASTOS DE LA DEUDA PÚBLICA	183,629.99	0.00	0.00	183,629.99
54100	INTERESES DE LA DEUDA PÚBLICA	137,995.89	0.00	0.00	137,995.89
54110	Intereses de la deuda pública interna	137,995.89	0.00	0.00	137,995.89
54110-1	Intereses de la deuda interna con instituciones de crédito	137,995.89	0.00	0.00	137,995.89
54110-2	Intereses derivadas de la colocación de títulos y valores	0.00	0.00	0.00	0.00
54110-3	Intereses por arrendamientos financieros nacionales	0.00	0.00	0.00	0.00
54120	Intereses de la deuda pública externa	0.00	0.00	0.00	0.00
54120-1	Intereses de la deuda externa con instituciones de crédito	0.00	0.00	0.00	0.00
54120-2	Intereses de la deuda con organismos financieros internacionales	0.00	0.00	0.00	0.00
54120-3	Intereses de la deuda bilateral	0.00	0.00	0.00	0.00
54120-4	Intereses derivados de la colocación de títulos y valores en el exterior	0.00	0.00	0.00	0.00
54120-5	Intereses por arrendamientos financieros internacionales	0.00	0.00	0.00	0.00
54200	COMISIONES DE LA DEUDA PÚBLICA	45,634.10	0.00	0.00	45,634.10
54210	Comisiones de la deuda pública interna	45,634.10	0.00	0.00	45,634.10
54210-1	Comisiones de la deuda pública interna	45,634.10	0.00	0.00	45,634.10
54220	Comisiones de la deuda pública externa	0.00	0.00	0.00	0.00
54220-1	Comisiones de la deuda pública externa	0.00	0.00	0.00	0.00
54300	GASTOS DE LA DEUDA PÚBLICA	0.00	0.00	0.00	0.00
54310	Gastos de la deuda pública interna	0.00	0.00	0.00	0.00
54310-1	Gastos de la deuda pública interna	0.00	0.00	0.00	0.00
54320	Gastos de la deuda pública externa	0.00	0.00	0.00	0.00
54320-1	Gastos de la deuda pública externa	0.00	0.00	0.00	0.00
54400	COSTO POR COBERTURAS	0.00	0.00	0.00	0.00
54410	Costo por coberturas	0.00	0.00	0.00	0.00
54410-1	Costo por coberturas	0.00	0.00	0.00	0.00
54500	APOYOS FINANCIEROS	0.00	0.00	0.00	0.00
54510	Apoyos financieros a intermediarios	0.00	0.00	0.00	0.00
54510-1	Apoyos financieros a intermediarios	0.00	0.00	0.00	0.00
54520	Apoyos financieros a ahorradores y deudores del sistema financiero nacional	0.00	0.00	0.00	0.00
54520-1	Apoyos financieros a ahorradores y deudores del sistema financiero nacional	0.00	0.00	0.00	0.00
55000	OTROS GASTOS Y PÉRDIDAS EXTRAORDINARIAS	3,640.36	0.00	0.00	3,640.36
55100	ESTIMACIONES, DEPRECIACIONES, DETERIOROS, OBSOLESCENCIA Y AMORTIZAC	0.00	0.00	0.00	0.00
55110	Estimaciones por pérdida o deterioro de activos circulantes	0.00	0.00	0.00	0.00
55120	Estimaciones por pérdida o deterioro de activo no circulante	0.00	0.00	0.00	0.00
55130	Depreciación de bienes inmuebles	0.00	0.00	0.00	0.00
55140	Depreciación de infraestructura	0.00	0.00	0.00	0.00
55150	Depreciación de bienes muebles	0.00	0.00	0.00	0.00
55160	Deterioro de los activos biológicos	0.00	0.00	0.00	0.00
55170	Amortización de activos intangibles	0.00	0.00	0.00	0.00
55180	Disminución de bienes por pérdida, obsolescencia y deterioro	0.00	0.00	0.00	0.00
55200	PROVISIONES	0.00	0.00	0.00	0.00
55210	Provisiones de pasivos a corto plazo	0.00	0.00	0.00	0.00
55220	Provisiones de pasivos a largo plazo	0.00	0.00	0.00	0.00
55300	DISMINUCIÓN DE INVENTARIOS	0.00	0.00	0.00	0.00
55310	Disminución de inventarios de mercancías para venta	0.00	0.00	0.00	0.00
55320	Disminución de inventarios de mercancías terminadas	0.00	0.00	0.00	0.00
55330	Disminución de inventarios de mercancías en proceso de elaboración	0.00	0.00	0.00	0.00
55340	Disminución de inventarios de materias primas, materiales y suministros para p	0.00	0.00	0.00	0.00
55350	Disminución de almacén de materiales y suministros de consumo	0.00	0.00	0.00	0.00
55400	AUMENTO POR INSUFICIENCIA DE ESTIMACIONES POR PÉRDIDA O DETERIORO L	0.00	0.00	0.00	0.00
55410	Aumento por insuficiencia de estimaciones por pérdida o deterioro u obsolesce	0.00	0.00	0.00	0.00
55500	AUMENTO POR INSUFICIENCIA DE PROVISIONES	0.00	0.00	0.00	0.00
55510	Aumento por insuficiencia de provisiones	0.00	0.00	0.00	0.00
55900	OTROS GASTOS	3,640.36	0.00	0.00	3,640.36
55910	Gastos de ejercicios anteriores	0.00	0.00	0.00	0.00
55920	Pérdidas por responsabilidades	0.00	0.00	0.00	0.00
55930	Bonificaciones y descuentos otorgados	0.00	0.00	0.00	0.00
55940	Diferencias por tipo de cambio negativas	0.00	0.00	0.00	0.00
55950	Diferencias de cotizaciones negativas en valores negociables	0.00	0.00	0.00	0.00
55960	Resultado por posición monetaria	0.00	0.00	0.00	0.00
55970	Pérdidas por participación patrimonial	0.00	0.00	0.00	0.00
55980	Diferencias por reestructuración de deuda pública negativas	0.00	0.00	0.00	0.00
55990	Otros gastos varios	3,640.36	0.00	0.00	3,640.36
56000	INVERSIÓN PÚBLICA	17,925,903.49	776,281.81	0.00	18,702,185.30
56100	INVERSIÓN PÚBLICA NO CAPITALIZABLE	17,925,903.49	776,281.81	0.00	18,702,185.30
56110	Construcción en bienes no capitalizables	17,925,903.49	776,281.81	0.00	18,702,185.30
<b>TOTAL DE GASTOS Y OTRAS PERDIDAS</b>		<b>121,927,361.83</b>	<b>28,861,484.31</b>	<b>7,014,072.39</b>	<b>157,802,918.53</b>
<b>RESULTADO DEL EJERCICIO (AHORRO/DESAHORRO)</b>		<b>22,055,858.97</b>	<b>-275,833.69</b>	<b>-4,167,415.55</b>	<b>17,612,609.73</b>

Bajo protesta de decir verdad declaramos que los estados financieros y sus notas, son razonablemente correctos y son responsabilidad del emisor.

H. Ayuntamiento Constitucional  
San Miguel el Alto, Jalisco  
MUNICIPAL  
DR. LUIS ALFONSO NAVARRO TRUJILLO  
PRESIDENTE MUNICIPAL

ESTADOS UNIDOS MEXICANOS  
LCP ELIZABETH MEGAL DAVALOS  
ENCARGADA DE HACIENDA MUNICIPAL  
H. Ayuntamiento Constitucional  
San Miguel el Alto, Jalisco.  
HACIENDA MUNICIPAL

0000008





MUNICIPIO DE SAN MIGUEL EL ALTO, JALISCO  
ESTADO DE VARIACIÓN EN LA HACIENDA PÚBLICA CONSOLIDADO  
DEL 1 DE ENERO AL 31 DE DICIEMBRE DE 2022

CONCEPTO	MUNICIPIO	SAPASMA	DIF	CONSOLIDADO
<b>Hacienda pública / patrimonio contribuido neto de 2021</b>	<b>0.00</b>	<b>141,824.98</b>	<b>0.00</b>	<b>141,824.98</b>
Aportaciones	0.00	0.00	0.00	0.00
Donaciones de capital	0.00	0.00	0.00	0.00
Actualización de la hacienda pública/patrimonio	0.00	141,824.98	0.00	141,824.98
<b>Hacienda pública / patrimonio generado neto de 2021</b>	<b>273,124,045.67</b>	<b>8,769,593.20</b>	<b>2,149,659.26</b>	<b>284,042,298.13</b>
Resultados del ejercicio (ahorro/desahorro)	12,085,933.26	-1,143,327.14	0.00	10,942,606.12
Resultados de ejercicios anteriores	381,783,493.38	9,911,920.34	2,149,659.26	393,845,072.98
Revalúos	0.00	0.00	0.00	0.00
Reservas	0.00	0.00	0.00	0.00
Rectificaciones de resultados de ejercicios anteriores	-120,745,380.97	0.00	0.00	-120,745,380.97
<b>Exceso o insuficiencia en la actualización de la Hacienda pública/patrimonio neto 2021</b>	<b>0.00</b>	<b>0.00</b>	<b>0.00</b>	<b>0.00</b>
Resultado por posición monetaria	0.00	0.00	0.00	0.00
Resultado por tenencia de activos no monetarios	0.00	0.00	0.00	0.00
<b>Hacienda pública / patrimonio neto final de 2021</b>	<b>273,124,045.67</b>	<b>8,910,418.18</b>	<b>2,149,659.26</b>	<b>284,184,123.11</b>
<b>Cambios en la hacienda pública/patrimonio contribuido neto de 2022</b>	<b>0.00</b>	<b>0.86</b>	<b>0.00</b>	<b>0.86</b>
Aportaciones	0.00	0.00	0.00	0.00
Donaciones de capital	0.00	0.00	0.00	0.00
Actualización de la hacienda pública/patrimonio	0.00	0.86	0.00	0.86
<b>Variaciones de la hacienda pública/patrimonio generado neto de 2022</b>	<b>18,040,146.97</b>	<b>-2,047,770.44</b>	<b>-138,631.55</b>	<b>15,853,744.98</b>
Resultados del ejercicio (ahorro/desahorro)	18,027,074.97	-275,833.69	-138,631.55	17,612,609.73
Resultados de ejercicios anteriores	0.00	-1,771,936.75	0.00	-1,771,936.75
Revalúos	0.00	0.00	0.00	0.00
Reservas	0.00	0.00	0.00	0.00
Rectificaciones de resultados de ejercicios anteriores	13,072.00	0.00	0.00	13,072.00
<b>Cambios en el exceso o insuficiencia en la actualización de la hacienda pública/patrimonio</b>	<b>0.00</b>	<b>0.00</b>	<b>0.00</b>	<b>0.00</b>
Resultados por posición monetaria	0.00	0.00	0.00	0.00
Resultados por terceros de activos no monetarios	0.00	0.00	0.00	0.00
<b>Hacienda pública/patrimonio neto final de 2022</b>	<b>291,164,192.64</b>	<b>6,862,648.60</b>	<b>2,011,027.71</b>	<b>300,037,868.95</b>

Bajo protesta de decir verdad declaramos que los Estados Financieros y sus Notas son razonablemente correctos y responsabilidad del emisor.



H. DR. LUIS ALFONSO NAVARRO TRUJILLO  
San Miguel el Alto, Jalisco.  
PRESIDENCIA MUNICIPAL



H. Ayuntamiento ELIZABETH CALA DAVALOS  
San Miguel el Alto, Jalisco.  
HACIENDA MUNICIPAL

0000009




**MUNICIPIO SAN MIGUEL EL ALTO**  
**ESTADO DE CAMBIOS EN LA SITUACIÓN FINANCIERA CONSOLIDADO**  
**DEL 1 DE ENERO AL 31 DE DICIEMBRE DE 2022**

	MUNICIPIO		SAPASMA		DIF		CONSOLIDADO	
	Origen	Aplicación	Origen	Aplicación	Origen	Aplicación	Origen	Aplicación
<b>Activo</b>	<b>61,773.79</b>	<b>16,238,186.57</b>	<b>5,925,026.66</b>	<b>3,976,584.23</b>	<b>0.00</b>	<b>80,299.49</b>	<b>5,985,800.45</b>	<b>20,295,070.29</b>
<b>Activo circulante</b>	<b>61,773.79</b>	<b>6,442,451.84</b>	<b>570,136.34</b>	<b>299,158.84</b>	<b>0.00</b>	<b>2,449.60</b>	<b>631,910.13</b>	<b>6,744,060.28</b>
Efectivo y equivalentes	0.00	6,442,451.84	0.00	299,158.84	0.00	2,164.60	0.00	6,743,775.28
Derechos a recibir efectivo o equivalentes	20,248.49	0.00	0.00	0.00	0.00	285.00	590,384.83	285.00
Derechos a recibir bienes o servicios	41,525.30	0.00	570,136.34	0.00	0.00	0.00	41,525.30	0.00
Inventarios	0.00	0.00	0.00	0.00	0.00	0.00	0.00	0.00
Almacenes	0.00	0.00	0.00	0.00	0.00	0.00	0.00	0.00
Estimación por pérdida o deterioro de activos circulantes	0.00	0.00	0.00	0.00	0.00	0.00	0.00	0.00
Otros activos circulantes	0.00	0.00	0.00	0.00	0.00	0.00	0.00	0.00
<b>Activo no circulante</b>	<b>0.00</b>	<b>9,795,734.73</b>	<b>5,354,890.32</b>	<b>3,677,425.39</b>	<b>0.00</b>	<b>77,849.89</b>	<b>5,354,890.32</b>	<b>13,551,010.01</b>
Inversiones financieras a largo plazo	0.00	0.00	0.00	0.00	0.00	0.00	0.00	0.00
Derechos a recibir efectivo o equivalentes a largo plazo	0.00	0.00	0.00	0.00	0.00	0.00	0.00	0.00
Bienes inmuebles, infraestructura y construcciones en proceso	0.00	1,372,872.97	0.00	0.00	0.00	0.00	0.00	1,372,872.97
Bienes muebles	0.00	8,422,861.76	5,354,890.32	0.00	0.00	58,456.75	5,354,890.32	8,481,320.51
Activos intangibles	0.00	0.00	0.00	0.00	0.00	19,991.14	0.00	19,991.14
Depreciación, deterioro y amortización acumulada de bienes	0.00	0.00	0.00	0.00	0.00	0.00	0.00	0.00
Activos diferidos	0.00	0.00	0.00	3,677,425.39	0.00	0.00	0.00	3,677,425.39
Estimación por pérdida o deterioro de activos no circulantes	0.00	0.00	0.00	0.00	0.00	0.00	0.00	0.00
Otros activos no circulantes	0.00	0.00	0.00	0.00	0.00	0.00	0.00	0.00
<b>Pasivo</b>	<b>670,680.29</b>	<b>2,534,414.48</b>	<b>99,327.15</b>	<b>0.00</b>	<b>218,931.04</b>	<b>0.00</b>	<b>988,938.48</b>	<b>2,534,414.48</b>
<b>Pasivo circulante</b>	<b>670,680.29</b>	<b>0.00</b>	<b>99,327.15</b>	<b>0.00</b>	<b>218,931.04</b>	<b>0.00</b>	<b>988,938.48</b>	<b>0.00</b>
Cuentas por pagar a corto plazo	0.00	0.00	0.00	0.00	0.00	0.00	0.00	0.00
Documentos por pagar a corto plazo	0.00	0.00	99,327.15	0.00	218,931.04	0.00	988,938.48	0.00
Porción a corto plazo de la deuda pública a largo plazo	0.00	0.00	0.00	0.00	0.00	0.00	0.00	0.00
Títulos y valores a corto plazo	0.00	0.00	0.00	0.00	0.00	0.00	0.00	0.00
Pasivos diferidos a corto plazo	0.00	0.00	0.00	0.00	0.00	0.00	0.00	0.00
Fondos y bienes de terceros en garantía y/o administración a corto plazo	0.00	0.00	0.00	0.00	0.00	0.00	0.00	0.00
Provisiones a corto plazo	0.00	0.00	0.00	0.00	0.00	0.00	0.00	0.00
Otros pasivos a corto plazo	0.00	0.00	0.00	0.00	0.00	0.00	0.00	0.00
<b>Pasivo no circulante</b>	<b>0.00</b>	<b>2,534,414.48</b>	<b>0.00</b>	<b>0.00</b>	<b>0.00</b>	<b>0.00</b>	<b>0.00</b>	<b>2,534,414.48</b>
Cuentas por pagar a largo plazo	0.00	0.00	0.00	0.00	0.00	0.00	0.00	0.00
Documentos por pagar a largo plazo	0.00	0.00	0.00	0.00	0.00	0.00	0.00	0.00
Deuda pública a largo plazo	0.00	2,534,414.48	0.00	0.00	0.00	0.00	0.00	2,534,414.48
Pasivos diferidos a largo plazo	0.00	0.00	0.00	0.00	0.00	0.00	0.00	0.00
Fondos y bienes de terceros en garantía y/o en administración a largo plazo	0.00	0.00	0.00	0.00	0.00	0.00	0.00	0.00
Provisiones a largo plazo	0.00	0.00	0.00	0.00	0.00	0.00	0.00	0.00
Hacienda pública/patrimonio	18,040,146.97	0.00	867,494.31	2,915,263.89	0.00	138,631.55	18,907,641.28	3,053,895.44
<b>Hacienda pública/patrimonio contribuido</b>	<b>0.00</b>	<b>0.00</b>	<b>0.86</b>	<b>0.00</b>	<b>0.00</b>	<b>0.00</b>	<b>0.86</b>	<b>0.00</b>
Aportaciones	0.00	0.00	0.00	0.00	0.00	0.00	0.00	0.00
Donaciones de capital	0.00	0.00	0.00	0.00	0.00	0.00	0.00	0.00
Actualización de la hacienda pública / patrimonio	0.00	0.00	0.00	0.00	0.00	0.00	0.00	0.00
<b>Hacienda pública/patrimonio generado</b>	<b>18,040,146.97</b>	<b>0.00</b>	<b>867,493.45</b>	<b>2,915,263.89</b>	<b>0.00</b>	<b>138,631.55</b>	<b>18,907,640.42</b>	<b>3,053,895.44</b>
Resultados del ejercicio (ahorro / desahorro)	5,941,141.71	0.00	867,493.45	0.00	0.00	138,631.55	6,808,635.16	138,631.55
Resultados de ejercicios anteriores	12,085,933.26	0.00	0.00	2,915,263.89	0.00	0.00	12,085,933.26	2,915,263.89
Revalúos	0.00	0.00	0.00	0.00	0.00	0.00	0.00	0.00
Reservas	0.00	0.00	0.00	0.00	0.00	0.00	0.00	0.00
Rectificaciones de resultados de ejercicios anteriores	13,072.00	0.00	0.00	0.00	0.00	0.00	13,072.00	0.00
Exceso o insuficiencia en la actualización de la hacienda pública/patrimonio	0.00	0.00	0.00	0.00	0.00	0.00	0.00	0.00
Resultado por posición monetaria	0.00	0.00	0.00	0.00	0.00	0.00	0.00	0.00
Resultado por tenencia de activos no monetarios	0.00	0.00	0.00	0.00	0.00	0.00	0.00	0.00

0000010

  
**H. Ayuntamiento Constitucional**  
**San Miguel el Alto, Jalisco.**  
**PRESIDENCIA MUNICIPAL**

  
**DR. LUIS ALFONSO NAVARRO**  
**PRESIDENTE MUNICIPAL**

  
**H. Ayuntamiento Constitucional**  
**San Miguel el Alto, Jalisco.**  
**HACIENDA MUNICIPAL**


Bajo protesta de decir verdad declaramos que los estados financieros y sus notas, son razonablemente correctos y son responsabilidad de la administración municipal.



**MUNICIPIO SAN MIGUEL EL ALTO**  
**ESTADO DE FLUJOS DE EFECTIVO CONSOLIDADO**  
**DEL 1 DE ENERO AL 31 DE DICIEMBRE DE 2022**

CONCEPTO	MUNICIPIO	SAPASMA	DIF	CONSOLIDADO
<b>Flujos de efectivo de las actividades de operación</b>				
<b>Origen</b>	<b>143,983,220.80</b>	<b>28,585,650.62</b>	<b>6,907,346.88</b>	<b>179,476,218.30</b>
Impuestos	16,962,409.16	0.00	0.00	16,962,409.16
Cuotas y aportaciones de seguridad social	0.00	0.00	0.00	0.00
Contribuciones de mejoras	0.00	0.00	0.00	0.00
Derechos	9,074,856.17	25,606,125.41	0.00	34,680,981.58
Productos	0.00	0.00	0.00	0.00
Aprovechamientos	4,555,596.85	2,714,315.00	0.00	7,269,911.85
Ingresos por venta de bienes y prestación servicios	0.00	0.00	345,801.27	345,801.27
Participaciones, aportaciones, convenios, incentivos derivados de la colaboración fiscal y fondos distintos de aportaciones	113,390,358.62	0.00	2,530,866.81	115,921,225.43
Transferencias, asignaciones, subsidios y subvenciones, y pensiones y jubilaciones	0.00	0.00	4,028,784.00	4,028,784.00
Otros orígenes de operación	0.00	265,210.21	1,894.80	267,105.01
<b>Aplicación</b>	<b>125,956,145.83</b>	<b>30,635,900.42</b>	<b>6,827,332.39</b>	<b>163,419,378.64</b>
Servicios personales	58,557,542.57	9,910,930.22	3,506,134.00	71,974,606.79
Materiales y suministros	18,199,294.02	2,384,123.46	675,516.03	21,258,933.51
Servicios generales	22,871,395.57	15,790,688.82	272,208.03	38,934,292.42
Transferencias internas y asignaciones al sector público	0.00	0.00	0.00	0.00
Transferencias al resto del sector público	4,028,784.00	0.00	0.00	4,028,784.00
Subsidios y subvenciones	0.00	0.00	0.00	0.00
Ayudas sociales	3,797,441.36	0.00	2,373,474.33	6,170,915.69
Pensiones y jubilaciones	0.00	0.00	0.00	0.00
Transferencias a fidelcomisos, mandatos y contratos análogos	388,514.47	0.00	0.00	388,514.47
Transferencias a la seguridad ocial	0.00	0.00	0.00	0.00
Donativos	0.00	0.00	0.00	0.00
Transferencias al exterior	0.00	0.00	0.00	0.00
Participaciones	0.00	0.00	0.00	0.00
Aportaciones	0.00	0.00	0.00	0.00
Convenios	0.00	0.00	0.00	0.00
Otros aplicaciones de operación	18,113,173.84	2,550,157.92	0.00	20,663,331.76
<b>Flujos netos de efectivo por actividades de operación</b>	<b>18,027,074.97</b>	<b>-2,050,249.80</b>	<b>80,014.49</b>	<b>16,056,839.66</b>
<b>Flujos de efectivo de las actividades de inversión</b>				
<b>Origen</b>	<b>61,773.79</b>	<b>2,349,408.64</b>	<b>0.00</b>	<b>2,411,182.43</b>
Bienes inmuebles, infraestructura y construcciones en proceso	0.00	2,349,408.64	0.00	2,349,408.64
Bienes muebles	0.00	0.00	0.00	0.00
Otros Orígenes de inversión	61,773.79	0.00	0.00	61,773.79
<b>Aplicación</b>	<b>9,795,734.73</b>	<b>0.00</b>	<b>77,849.89</b>	<b>9,873,584.62</b>
Bienes inmuebles, infraestructura y construcciones en proceso	1,372,872.97	0.00	0.00	1,372,872.97
Bienes muebles	8,422,861.76	0.00	58,458.75	8,481,320.51
Otras aplicaciones de inversión	0.00	0.00	19,391.14	19,391.14
<b>Flujos netos de efectivo por actividades de inversión</b>	<b>-9,733,960.94</b>	<b>2,349,408.64</b>	<b>-77,849.89</b>	<b>-9,873,584.62</b>
<b>Flujo de efectivo de las actividades de financiamiento</b>				
<b>Origen</b>	<b>683,752.29</b>	<b>0.00</b>	<b>0.00</b>	<b>683,752.29</b>
Endeudamiento neto	670,680.29	0.00	0.00	670,680.29
Interno	670,680.29	0.00	0.00	670,680.29
Externo	0.00	0.00	0.00	0.00
Otros orígenes de financiamiento	13,072.00	0.00	0.00	13,072.00
<b>Aplicación</b>	<b>2,534,414.48</b>	<b>0.00</b>	<b>0.00</b>	<b>2,534,414.48</b>
Servicios de la deuda	2,534,414.48	0.00	0.00	2,534,414.48
Interno	2,534,414.48	0.00	0.00	2,534,414.48
Externo	0.00	0.00	0.00	0.00
Otras aplicaciones de financiamiento	0.00	0.00	0.00	0.00
<b>Flujos netos de efectivo por actividades de financiamiento</b>	<b>-1,850,662.19</b>	<b>0.00</b>	<b>0.00</b>	<b>-1,850,662.19</b>
<b>Incremento/disminución neta en el efectivo y equivalentes al efectivo</b>	<b>6,442,451.84</b>	<b>299,158.84</b>	<b>2,164.60</b>	<b>6,743,775.28</b>
<b>Efectivo y equivalentes al efectivo al inicio del ejercicio</b>	<b>1,171,149.78</b>	<b>544,001.94</b>	<b>11,714.72</b>	<b>1,726,866.44</b>
<b>Efectivo y equivalentes al efectivo al final del ejercicio</b>	<b>7,613,601.62</b>	<b>843,160.78</b>	<b>13,879.32</b>	<b>8,470,641.72</b>

Bajo protesta de decir verdad declaramos que los estados financieros y sus notas, son razonablemente correctos y son responsabilidad del emisor.

  
 H. Ayuntamiento Constitucional  
 San Miguel el Alto, Jalisco.  
**DR LUIS ALFONSO NAVARRO TRUJILLO**  
 PRESIDENTE MUNICIPAL  
**PRESIDENCIA MUNICIPAL**

  
 H. Ayuntamiento Constitucional  
 San Miguel el Alto, Jalisco.  
**ENCARGADO DE LA HACIENDA MUNICIPAL**

0000011